



# Бюджет для граждан



**К Решению Думы МО Камышловский  
муниципальный район «О бюджете МО  
Камышловский муниципальный район на 2014 год  
и плановый период 2015 и 2016 годов»**



## Уважаемые жители Камышловского района!

Стремительные изменения социальной, экономической и финансовой систем, разнообразие и сложность финансовых продуктов требуют повышения уровня финансовой грамотности и ответственности граждан.

Понимание основ финансового планирования позволит эффективно управлять не только собственными, но и общественными финансами, реализуя тем самым принципы местного самоуправления.

Данный документ - «Бюджет для граждан» - содержит основные положения и параметры Бюджета Камышловского района на 2014 год и плановый период 2015 и 2016 годов в доступной форме, что позволит гражданам активно участвовать в управлении финансами района, понимая конкретные направления и результаты использования бюджетных средств.

*Глава МО Камышловский муниципальный район –  
Е.А.Баранов*



# I. Вводная часть

**Бюджет района** – форма образования и расходования денежных средств, предназначенных для финансового обеспечения задач и функций района.

**Доходы бюджета района** – поступающие в бюджет района денежные средства.

**Расходы бюджета района** – выплачиваемые из бюджета района денежные средства.

**Дефицит бюджета (превышение расходов над доходами).**  
Принимается решение об источниках покрытия дефицита: использовать имеющиеся остатки, взять в долг.

**Профицит бюджета (превышение доходов над расходами).**  
Принимается решение как использовать: накапливать остатки, погашать долг.



# Этапы составления и утверждения бюджета района

## Составление проекта бюджета

Работа по составлению проекта бюджета района начинается за 6 месяцев до начала очередного финансового года. Администрация района утверждает перечень мероприятий по разработке проекта бюджета, определяет ответственных исполнителей и сроки исполнения. Непосредственное составление проекта бюджета осуществляет финансовое управление.

## Рассмотрение проекта бюджета

Сформированный проект бюджета района Глава вносит на рассмотрение Думы района не позднее 15 ноября текущего года. В районной Думе проект бюджета рассматривается комитетами Думы. По проекту бюджета проводятся публичные слушания. Для этого проект бюджета размещается на официальном сайте Камышловского района в сети «Интернет» и в СМИ «Камышловские известия». В слушаниях участвуют граждане, проживающие в Камышловском районе и обладающие активным избирательным правом, а также представители организаций, осуществляющих деятельность на территории Камышловского района. Районная Дума рассматривает проект бюджета в одном чтении.

## Утверждение бюджета

Бюджет Камышловского района утверждается районной Думой в форме Решения. Принятое Камышловской районной Думой Решение о бюджете подлежит обнародованию путем опубликования его в газете " Камышловские известия".



## Каждый житель Камышловского района может принять участие в обсуждении бюджета района



Порядок проведения Публичных слушаний утвержден Решением Думы МО Камышловский муниципальный район от 10.11.2005 года № 187



# ОСНОВНЫЕ ПОКАЗАТЕЛИ СОЦИАЛЬНО-ЭКОНОМИЧЕСКОГО РАЗВИТИЯ КАМЫШЛОВСКОГО МУНИЦИПАЛЬНОГО РАЙОНА В 2013 ГОДУ

## Численность населения – 28433 чел.



Объем валовой  
продукции  
сельского  
хозяйства –  
1238,3млн.руб.



Среднемесячная  
заработная плата –  
20389,60руб.



Уровень безработицы –  
2,11%



Индекс  
потребительски  
х цен – 106,5%



Средний размер  
трудовой пенсии –  
9526,48руб.



Ввод жилья,  
всего –  
4966,7кв.м.,  
в том числе  
ИЖС –  
4030,8кв.м.



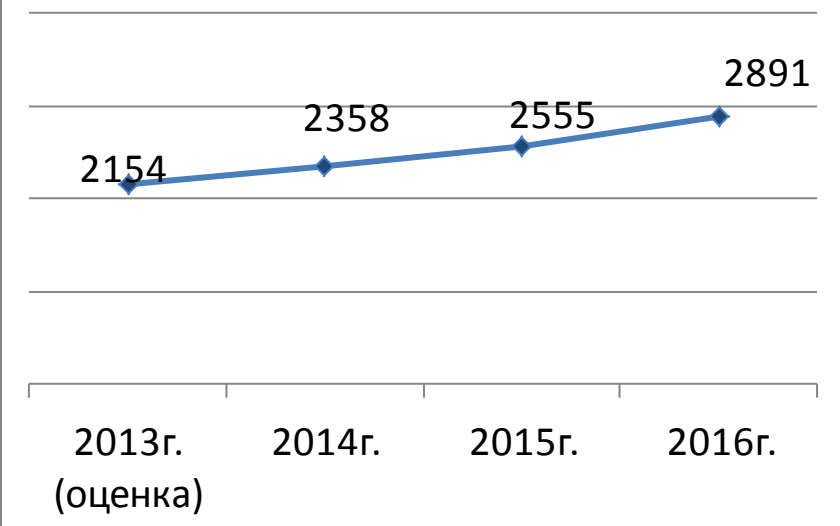
Прожиточный  
минимум на душу  
населения (IVквартал  
2013г.) – 7681руб.



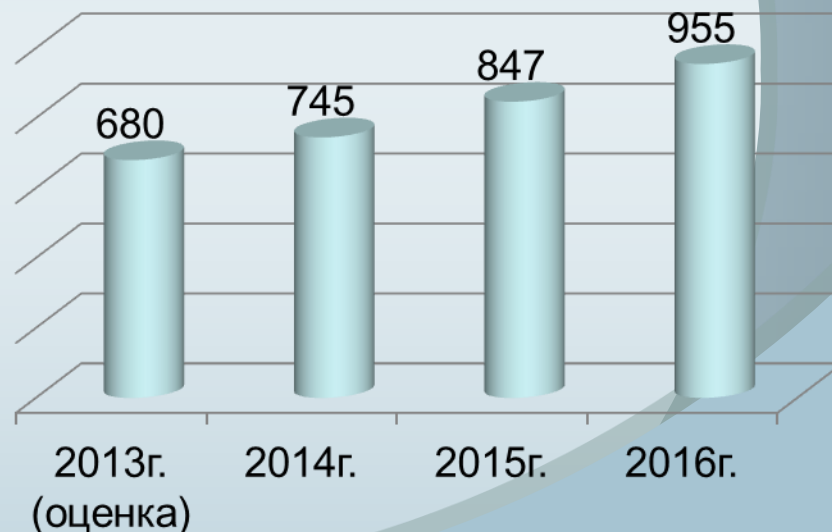
# ОСНОВНЫЕ ПОКАЗАТЕЛИ РАЗВИТИЯ ЭКОНОМИКИ КАМЫШЛОВСКОГО МУНИЦИПАЛЬНОГО РАЙОНА

**По состоянию на 01.10.2013года  
на территории Камышловского муниципального района  
зарегистрировано 523 субъекта хозяйственной деятельности, в  
том числе: юридических лиц – 211, индивидуальных  
предпринимателей – 312.**

Оборот организаций  
(по полному кругу),  
млн.руб.



Объем инвестиций в основной капитал  
за счет всех источников финансирования,  
млн.руб.

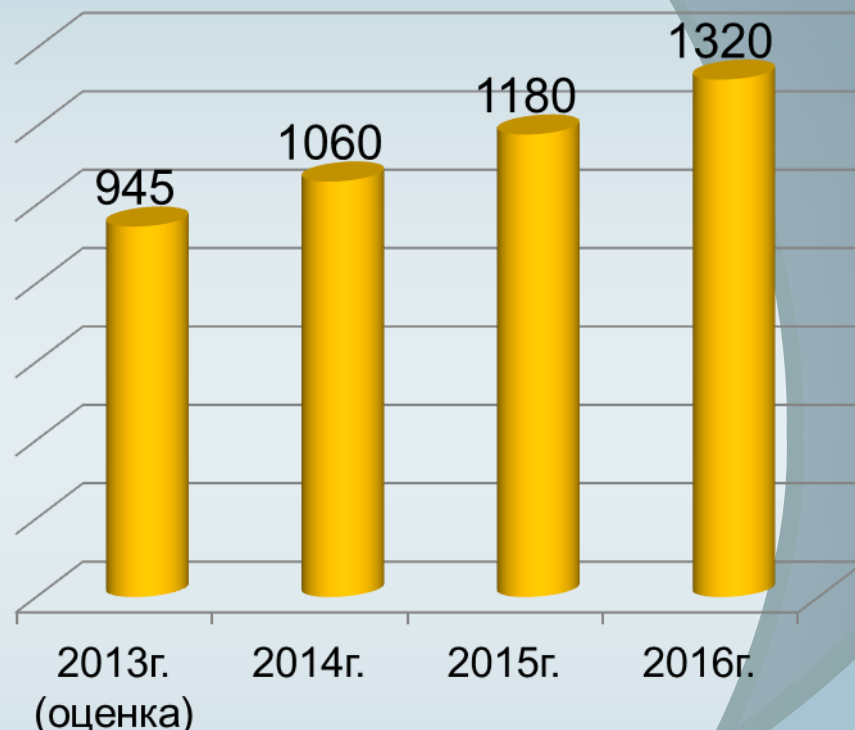


**Прогноз социального-экономического развития  
Камышловского муниципального района**

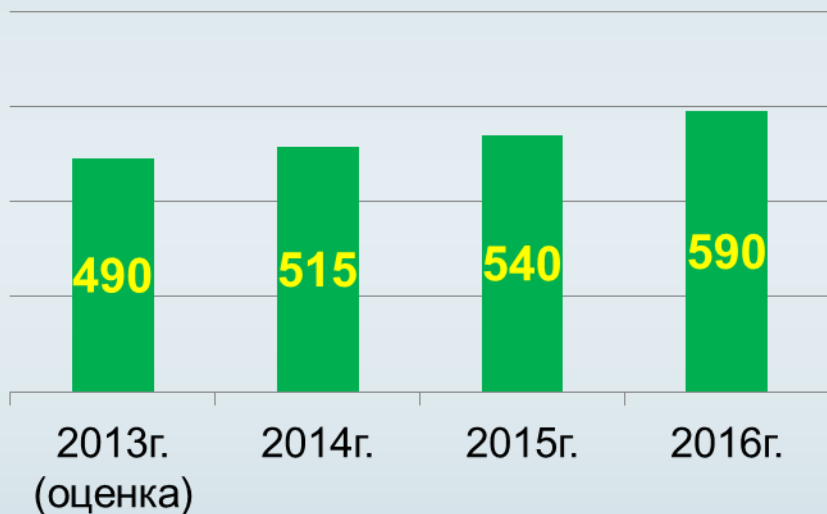


# ОСНОВНЫЕ ПОКАЗАТЕЛИ РАЗВИТИЯ ЭКОНОМИКИ КАМЫШЛОВСКОГО МУНИЦИПАЛЬНОГО РАЙОНА

Оборот розничной торговли, млн.руб.



Производительность труда  
в основных  
сельскохозяйственных  
организациях, тыс.руб./чел.



Наименование показателя	Ед.изм.	2013г. (оценка)	2014г.	2015г.	2016г.
Прибыль (убыток). Сальдо по полному кругу организаций	млн. руб.	82,2	87,9	91,4	96,4

**Прогноз социального-экономического развития  
Камышловского муниципального района**





## II. Общие характеристики бюджета

**Бюджет Камышловского района утвержден на три года: очередной финансовый год – 2014 год и плановый период - 2015 и 2016 годы**

**Составление проекта бюджета основывалось на**

**1**

Бюджетном послании Главы МО Камышловский муниципальный район

**2**

Прогнозе социально-экономического развития МО Камышловский муниципальный район

**3**

Основных направлениях бюджетной и налоговой политики МО Камышловский муниципальный район

**4**

Муниципальных программах МО Камышловский муниципальный район



## II. Общие характеристики бюджета

### ОСНОВНЫЕ ХАРАКТЕРИСТИКИ БЮДЖЕТА КАМЫШЛОВСКОГО РАЙОНА НА 2014 - 2016 ГОДЫ

Тыс.руб.

№ п/п	Показатель	2013 год первоначальный бюджет	2014 год	2015 год	2016 год
1.	<b>ДОХОДЫ</b>	704 001,8	773 251,2	809 611,6	861 075,9
2.	<b>РАСХОДЫ</b>	717 472,3	866 127,25	811 962,0	863 327,3
3.	<b>ДЕФИЦИТ</b>	13 470,5	92 876,05	2 350,4	2 251,4

Источником покрытия дефицита бюджета являются остатки средств бюджета района предыдущего периода.

Муниципальный долг бюджета Камышловского района отсутствует.



# Бюджетная политика в области расходов на 2014-2016 года

**Главная задача – формирование такого объема расходов, который бы соответствовал реальному прогнозу налоговых и неналоговых доходов и объему поступлений от других уровней бюджетов**




## Основные направления работы:

- Создание условий для оказания качественных муниципальных услуг;
- Обеспечение прозрачности и открытости бюджетного процесса;
- Не допускать образования кредиторской задолженности по принятым обязательствам, не принимать бюджетные обязательства при отсутствии доведенных лимитов бюджетных обязательств и объемов финансирования;
- Не допускать образования задолженности по заработной плате и социальным выплатам;
- Принятие решений о сокращении расходов, носящих необязательный характер;
- Обеспечение максимально эффективного и прозрачного использования бюджетных средств для достижения конечных, измеримых, общественно значимых результатов;
- Принятие новых расходных обязательств в зависимости от оценки финансовых возможностей бюджета района и оценки ожидаемой эффективности;
- Ведение реестра расходных обязательств с целью учета действующих расходных обязательств и оценки объема средств районного бюджета, необходимых для их использования на трехлетнюю перспективу;
- Установление взаимосвязи между затраченными бюджетными ресурсами и полученными результатами, оценка экономической и социальной эффективности тех или иных видов деятельности финансируемых из районного бюджета;
- Обеспечение жесткого контроля со стороны главных распорядителей бюджетных средств за обязательствами, принимаемыми подведомственными бюджетными учреждениями. Расходные обязательства должны основываться на принципах эффективности и экономии.



# Доходы местного бюджета

## Налоговые доходы



Поступления от уплаты налогов, установленных Налоговым кодексом Российской Федерации:

- налог на доходы физических лиц;
- акцизы;
- единый налог на вмененный доход;
- единый сельскохозяйственный налог;
- налог, взимаемый в связи с применением патентной системы;
- госпошлина.


## Неналоговые доходы



Платежи, установленные законодательством Российской Федерации:

- арендная плата за землю;
- доходы от использования муниципального имущества;
- доходы от реализации муниципального имущества;
- доходы от продажи земельных участков;
- штрафы за нарушение законодательства;
- прочие неналоговые доходы.

## Безвозмездные поступления



Поступления от других бюджетов (межбюджетные трансферты), организаций, граждан (кроме налоговых и неналоговых доходов)



# Основные налоговые доходы местного бюджета на 2014 - 2016 годы

## Единый сельскохозяйственный налог

**Налогоплательщики - организации и индивидуальные предприниматели, являющиеся сельскохозяйственными товаропроизводителями перешедшие на уплату ЕСХН**  
Ставка налога - 6 %, из них в местный бюджет 50 %,

## Налог на доходы физических лиц

**Налогоплательщики - физические лица, получающие доходы**

**Ставка налога - 13 %**

(в отношении отдельных видов доходов установлены пониженные или повышенные ставки:  
35 % - в отношении стоимости выигрышей и призов, процентных доходов по вкладам в банках, суммы экономии на процентах, платы за использование денежных средств членов кредитного потреб.кооператива.  
30 % - в отношении доходов, получаемых физическими лицами, не являющимися налоговыми резидентами РФ.  
15 % - в отношении дивидендов, получаемых физическими лицами, не являющимися налоговыми резидентами РФ.  
9 % - в отношении доходов от долевого участия в деятельности организаций, полученных в виде дивидендов физическими лицами, являющимися налоговыми резидентами РФ, процентов по облигациям с ипотечным покрытием)  
**Зачисляется в размере 87 процентов в бюджет МР (согласно Бюджетного кодекса-5%; единый норматив, установленный Областным законом СО-3%; дополнительный норматив-79%).**

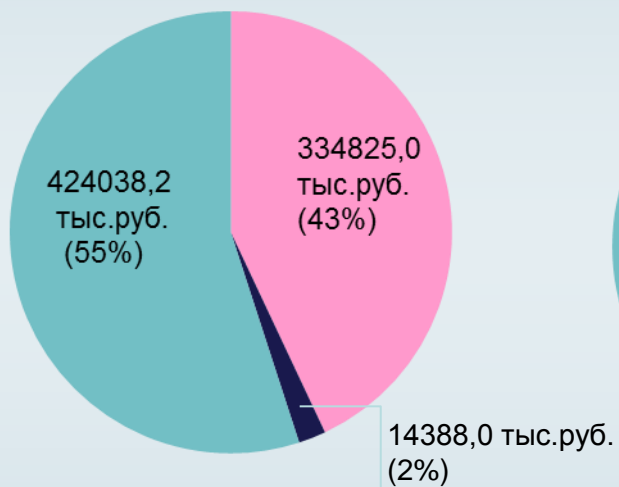
## Единый налог на вмененный доход

**Налогоплательщики - организации и индивидуальные предприниматели, осуществляющие на территории МР, в которых введен единый налог, предпринимательскую деятельность, облагаемую единым налогом**  
**Ставка налога-15% величины вмененного дохода**  
В местный бюджет 100%

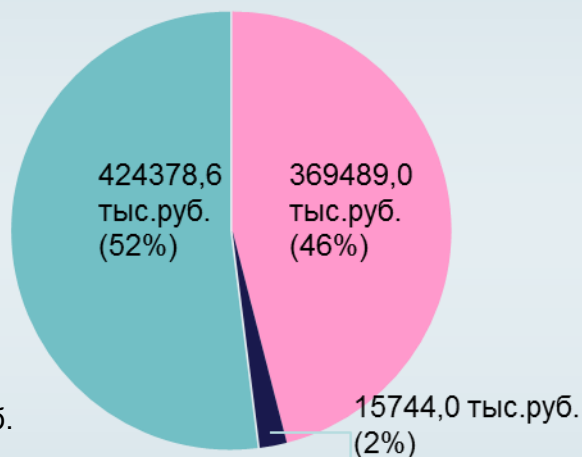


# Структура доходов бюджета Камышловского района в 2014-2016 годах

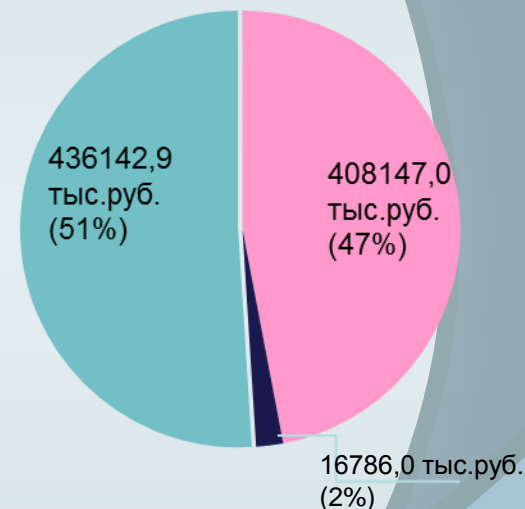
2014



2015



2016



Налоговые доходы



Неналоговые доходы



Безвозмездные  
поступления

Объем доходов МО КМР в расчете на 1 жителя в 2014 году составляет 27,04 тыс. рублей.



### III. Доходы бюджета

## Основные доходные источники бюджета МО Камышловский муниципальный район в 2014-2016 годах

№п/п	Наименование	2013 год	2014 год		2015 год		2016 год	
		(первоначальное Решение думы) Сумма, тыс.руб.	Сумма, тыс.руб.	Рост 2014 к 2013гг. (%)	Сумма, тыс.руб.	Рост 2015 к 2014гг. (%)	Сумма, тыс.руб.	Рост 2016 к 2015гг. (%)
	<b>Доходы, всего</b>	<b>704001,80</b>	<b>773251,20</b>	<b>109,83</b>	<b>809611,60</b>	<b>104,70</b>	<b>861075,90</b>	<b>106,36</b>
	<i>в том числе:</i>							
<b>I.</b>	<b>Налоговые доходы</b>	<b>196532,00</b>	<b>334825,00</b>	<b>170,36</b>	<b>369489,00</b>	<b>110,35</b>	<b>408147,00</b>	<b>110,46</b>
	<i>из них (наиболее значимые):</i>							
1.	НДФЛ	193960,00	329370,00	169,81	363953,00	110,50	402532,00	110,59
2.	ЕНВД	2272,00	1320,00	58,09	1387,00	105,07	1458,00	105,11
<b>II.</b>	<b>Неналоговые доходы</b>	<b>13192,4</b>	<b>14388,00</b>	<b>109,06</b>	<b>15744,00</b>	<b>109,42</b>	<b>16786,00</b>	<b>106,61</b>
	<i>из них (наиболее значимые):</i>							
1.	Арендная плата за землю	550,00	550,00	0,00	600,00	109,09	500,00	83,33
2.	Доходы от оказания платных услуг	10966,00	11877,00	108,30	12930,00	108,93	14143,00	109,38
<b>III.</b>	<b>Безвозмездные поступления из бюджетов других уровней</b>	<b>494277,4</b>	<b>424038,20</b>	<b>85,79</b>	<b>424378,60</b>	<b>100,08</b>	<b>436142,90</b>	<b>102,77</b>



#### IV. Расходы бюджета

### ДИНАМИКА РАСХОДОВ БЮДЖЕТА КАМЫШЛОВСКОГО РАЙОНА НА ВЫПОЛНЕНИЕ ОСНОВНЫХ ФУНКЦИЙ

Тыс.руб.

Раздел	Показатель	2013 год Бюджет	2014 год		2015 год		2016 год	
			Бюджет	Темпы роста (к 2013 г.)	Бюджет	Темпы роста (к 2014 г.)	Бюджет	Темпы роста (к 2015 г.)
	<b>Всего</b>	<b>717 472,34</b>	<b>866 127,25</b>	<b>120,72</b>	<b>811 962,00</b>	<b>93,75</b>	<b>863 327,30</b>	<b>106,33</b>
	<i>в том числе:</i>							
01	Общегосударственные вопросы	46 393,54	67 831,44	146,21	48 036,80	70,82	49 454,07	102,95
03	Национальная безопасность и правоохранительная деятельность	2 809,00	3 157,60	112,41	3 016,00	95,52	3 174,00	105,24
04	Национальная экономика	7 044,40	8 417,40	119,49	8 037,00	95,48	8 661,00	107,76
05	Жилищно-коммунальное хозяйство	6 762,00	23 105,00	341,69	24 795,00	107,31	23 607,00	95,21
06	Охрана окружающей среды	2 022,00	0,00	0,00	0,00	0,00	0,00	0,00
07	Образование	443 659,40	550 937,00	124,18	516 392,05	93,73	533 166,96	103,25
08	Культура, кинематография	7 826,40	21 956,96	280,55	13 037,30	59,38	11 953,40	91,69
10	Социальная политика	63 759,90	69 408,00	108,86	71 099,00	102,44	79 425,00	111,71
11	Физическая культура и спорт	19 626,60	31 456,36	160,28	15 611,30	49,63	15 470,60	99,10
14	Межбюджетные трансферты	117 569,10	89 857,50	76,42	91 638,50	101,98	95 248,90	103,94
	Условно - утверждаемые расходы	0,00	0,00	0,00	20 299,05	0,00	43 166,37	212,65





#### IV. Расходы бюджета

## Как выглядит бюджет в разрезе муниципальных программ и непрограммных направлений деятельности

Тыс.руб.

**Расходы бюджета, всего**

**866 127,3**

***из них на реализацию муниципальных программ***

**765 815,2**

*в том числе:*

№	Наименование программы	2014 год
1	Создание условий для устойчивого развития реального сектора экономики	1 030,0
2	Устойчивое развитие сельских территорий	31 342,4
3	Развитие системы образования	439 200,1
4	Развитие культуры, молодежной политики и спорта	103 662,2
5	Повышение эффективности деятельности органов местного самоуправления	17 980,9
6	Повышение эффективности управления муниципальной собственностью	5 861,9
7	Обеспечение общественной безопасности	4 206,7
8	Дополнительные меры социальной поддержки населения	635,0
9	Управление муниципальными финансами	88 896,0
10	Строительство социальных объектов	73 000,0

***Непрограммные направления деятельности***

**100 312,1**

*(расходы на органы местного самоуправления, публичнонормативные обязательства, резервный фонд)*



#### IV. Расходы бюджета

## РАСХОДЫ БЮДЖЕТА МО КАМЫШЛОВСКИЙ МУНИЦИПАЛЬНЫЙ РАЙОН ПО ОСНОВНЫМ ФУНКЦИЯМ НА ДУШУ НАСЕЛЕНИЯ

Раздел	Показатель	2014 год, тыс.руб.
	<b>Всего</b>	30,46
	<i>из них:</i>	
05	Жилищно-коммунальное хозяйство	0,81
07	Образование	19,38
08	Культура, кинематография	0,77
10	Социальная политика	2,44
11	Физическая культура и спорт	1,12
	Содержание работников органов местного самоуправления	1,16



**Общий объем бюджетных ассигнований – 8417,4тыс.руб.**

Сельское хозяйство –  
1030,0тыс.руб.



Транспорт – 1554,4 тыс.руб.



Дорожное хозяйство, дорожные фонды – 4103,0 тыс.руб.



ПРОГРАММЫ  
ПОДДЕРЖКИ  
МАЛОГО БИЗНЕСА



Другие вопросы в области национальной экономики – 1730,0тыс.руб.








# СЕЛЬСКОЕ ХОЗЯЙСТВО И РЫБОЛОВСТВО

Цель: Создание условий для развития сельскохозяйственного производства в поселениях, расширение рынка сельскохозяйственной продукции, сырья и продовольствия



**Задачи**



**Объем  
бюджетных  
ассигнований  
на 2014год -  
1030,0  
тыс.руб.**

**Поддержка развития  
малых форм  
хозяйствования в  
агропромышленном  
комплексе  
Камышловского  
района**

**Создание условий  
для повышения  
уровня  
профессионального  
мастерства  
работников  
сельского хозяйства**

**Обеспечение  
само занятости и  
повышения уровня  
доходов сельского  
населения**



# РАЗВИТИЕ ТРАНСПОРТНОГО КОМПЛЕКСА В МУНИЦИПАЛЬНОМ ОБРАЗОВАНИИ КАМЫШЛОВСКИЙ МУНИЦИПАЛЬНЫЙ РАЙОН

**Общий объем бюджетных ассигнований на 2014 год – 5657,4 тыс.руб.**

**Цель: Обеспечение доступности и повышение качества транспортных услуг для населения**

**1554,4  
тыс.руб**

**Задача: Содействие развитию системы пассажирских перевозок транспортом общественного пользования**

**Результат**

Доля населения, проживающего в населённых пунктах, не имеющих регулярное автобусное и(или) железнодорожное сообщение с административным центром, в общей численности населения муниципального района в 2014 году –

1,5%

**Цель: Повышение устойчивости транспортной системы**

**4103,0  
тыс.руб.**

**Задача: Приведение в нормативное транспортно-эксплуатационное состояние автомобильных дорог общего пользования местного значения**

**Результат**

Доля протяжённости автомобильных дорог общего пользования местного значения, не отвечающих нормативным требованиям к общей протяжённости автомобильных дорог общего пользования местного значения в 2014 году – 70%



## ДРУГИЕ ВОПРОСЫ В ОБЛАСТИ НАЦИОНАЛЬНОЙ ЭКОНОМИКИ

**Общий объем бюджетных ассигнований на 2014 год – 1730,0 тыс.руб.**

Содействие развитию  
малого и среднего  
предпринимательства

**1030,0  
тыс.руб.**

Ожидаемое количество  
субъектов малого и  
среднего  
предпринимательства  
в МО Камышловский  
муниципальный район –  
получателей  
муниципальной  
поддержки в 2014 году -  
60

Создание условий для  
обеспечения поселений,  
входящих в состав  
Камышловского  
муниципального района,  
услугами торговли,  
общественного питания  
и бытового  
обслуживания

**150,0  
тыс.руб.**

Оборот розничной  
торговли на душу  
населения – 31,5  
тыс.руб.

Повышение уровня  
социальной активности  
жителей Камышловского  
района

**550,0  
тыс.руб.**

Ожидаемое количество  
реализованных проектов  
местных инициатив  
граждан, проживающих в  
сельской местности,  
получивших грантовую  
поддержку в 2014 году - 5



## РАЗВИТИЕ ЖИЛИЩНО-КОММУНАЛЬНОГО ХОЗЯЙСТВА И ПОВЫШЕНИЕ ЭНЕРГЕТИЧЕСКОЙ ЭФФЕКТИВНОСТИ В МУНИЦИПАЛЬНОМ ОБРАЗОВАНИИ КАМЫШЛОВСКИЙ МУНИЦИПАЛЬНЫЙ РАЙОН

**Общий объем бюджетных ассигнований на 2014 год – 23 105 тыс.руб.**

**Задача: Создание  
технической  
возможности для  
сетевого газоснабжения  
и развития  
газификации  
населённых пунктов**

**2 400,0  
тыс.руб**

-ввод дополнительных мощностей межпоселковых газопроводов 2,77 км.  
- доля сельских населённых пунктов с численностью населения более 5 человек, к которым подведён природный газ 7,7 %

**Задача: Создание  
условий для  
газификации объектов  
социальной и  
жилищно-  
коммунальной сферы**

**570,0  
тыс.руб.**

-ввод дополнительных мощностей распределительных газовых сетей 3,04 км.  
-уровень газификации природным газом 3,3 %

**Задача: Развитие и  
модернизация  
коммунальной  
инфраструктуры**

**20 135,0  
тыс.руб**

-снижение степени износа объектов коммунальной инфраструктуры до 68%  
-снижение доли коммунальных сетей, нуждающихся в замене до 42%

**На территории района осуществляет деятельность  
33 образовательных учреждения**

(15 дошкольных учреждений, 13 общеобразовательных школ, 5 учреждений дополнительного образования)

**Основные целевые показатели муниципальных программ,  
реализующих мероприятия в сфере образования**

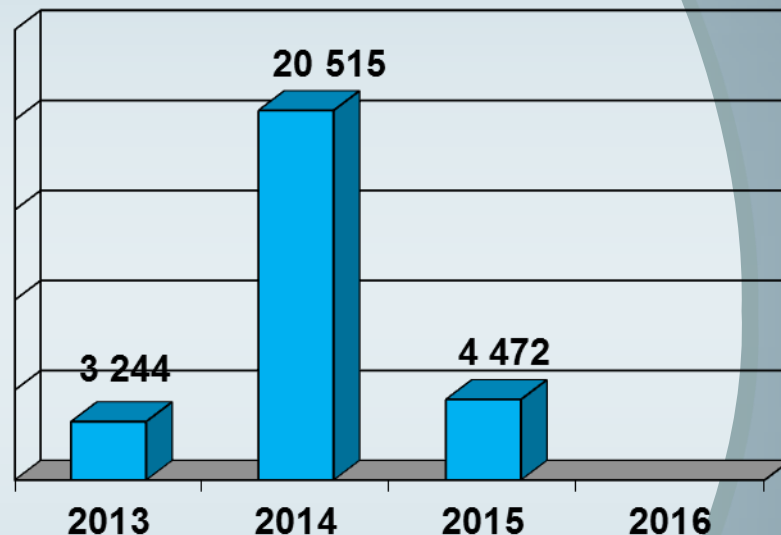
Наименование показателя	2013 год	2014 год	2015 год	2016 год
Доля, детей в возрасте 1-6 лет, получающих дошкольную образовательную услугу и (или) услугу по их содержанию в МКДОУ, в общей численности детей в возрасте 1-6 лет (%)	50,7	65,1	79,2	100
Доля детей в возрасте 1-6 лет, состоящих на учете для определения в МКДОУ, в общей численности детей в возрасте 1-6 лет (%)	29,0	16,0	-	-
Доля выпускников, не получивших аттестат о среднем (полном) образовании, в общей численности выпускников (%)	18,3	6,0	6,0	6,0
Доля выпускников сдавших ЕГЭ по русскому языку и математике, в общей численности выпускников, сдавших ЕГЭ по данным предметам (%)	81,7	94,0	94,0	94,0
Доля детей, охваченных образовательными программами дополнительного образования в общей численности детей в возрасте от 5 до 18 лет, %	22,29	20,5	20,7	21,2
Доля учреждений дополнительного образования, здания которых нуждаются в капитальном ремонте, %	80,0	80,0	70,0	50,0





Приведение зданий и территорий образовательных организаций дошкольного образования в соответствии с современными требованиями и нормами (проведение капитального, текущего ремонта зданий, сооружений, помещений) (тыс. руб.)

Наименование учреждения	2013 год	2014 год
1. Баранниковский д/с	198,00	1462,031
2. Галкинский д/с	865,136	1181,310
3. Никольский д/с	0,00	680,554
4. Обуховский д/с	0,00	500,00
5. Ожгихинский д/с	0,00	1100,00
6. Октябрьский д/с	0,00	603,500
7. Скатинский д/с	0,00	1900,00
8. Порошинский д/с №10	0,00	11881,681
9. Порошинский д/с №12	0,00	754,159
10. Шипицынский д/с	655,785	281,295
11. Захаровский д/с	577,618	0,00
12. Куровский д/с	291,406	0,00
13. Управление образования	655,623	170,170
<b>ИТОГО</b>	<b>3243,57</b>	<b>20514,70</b>

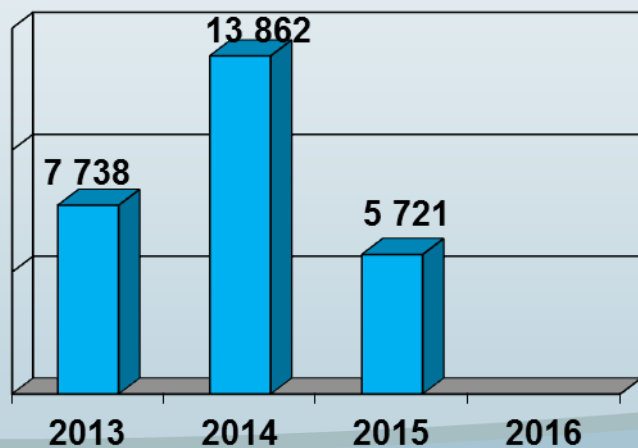


Планируется строительство ДОУ в с.Калиновское, с.Обуховское, а также реконструкция зданий школы под ДОУ в д.Фадюшина, с.Обуховское



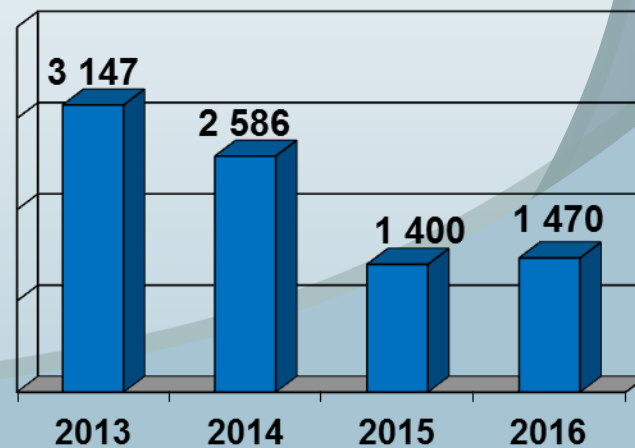
Приведение зданий и территорий общеобразовательных организаций в соответствии с современными требованиями и нормами (проведение капитального, текущего ремонта зданий, сооружений, помещений) (тыс. руб.)

	2013	2014	2015
Местный бюджет	3322,20	12506,10	5721,48
Областной бюджет	1416,00	1356,00	0,00
<b>ИТОГО</b>	<b>7738,20</b>	<b>13862,10</b>	<b>5721,48</b>



Обеспечение мероприятий по приобретению и (или) замене автобусов для подвоза обучающихся в муниципальные общеобразовательные учреждения, оснащение аппаратурой спутниковой навигации ГЛОНАСС, тахографами используемого парка автобусов

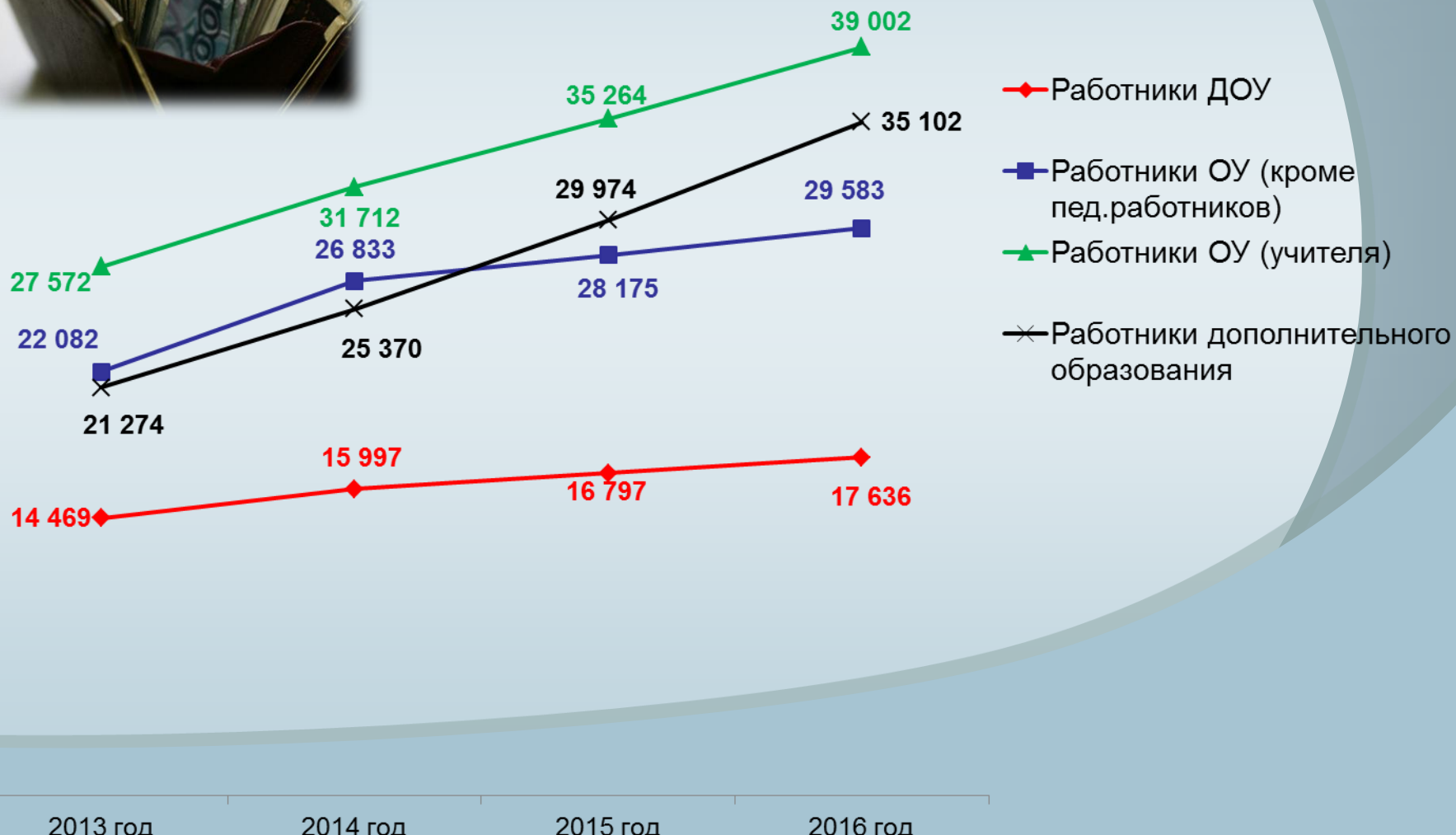
	2013	2014	2015	2016
Местный бюджет	1413,37	2585,68	1400,00	1470,00
Областной бюджет	1733,15	0,00	0,00	0,00
<b>ИТОГО</b>	<b>3146,52</b>	<b>2585,68</b>	<b>1400,00</b>	<b>1470,00</b>





## ОБРАЗОВАНИЕ

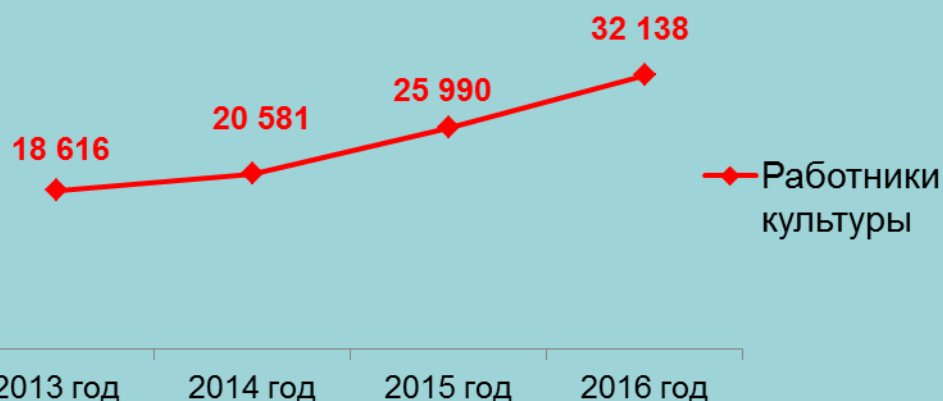
# Среднемесячная номинальная начисленная заработная плата





## Основные целевые показатели муниципальных программ, реализующих мероприятия в сфере культуры

### Среднемесячная номинальная начисленная заработная плата



### Культурно – массовые мероприятия 2014 года

В 2014 году планируется провести 21 районное мероприятие в целом на сумму 282 000,00 руб.:

- районные конкурсы «Я люблю тебя, Россия!»,
- «Лицо весны»,
- «Радуга талантов»,
- «Тоника»,
- «Профи-лидер»,
- «Здравствуй, Дедушка Мороз!», и др.



## **Межбюджетные трансферты на капитальные ремонты для сельских учреждений культуры**

### **Восточное сельское поселение**

Ремонт Восточного дома культуры – 558 310,00 руб.

### **Галкинское сельское поселение**

Капитальный ремонт Галкинского дома культуры - 710 000,00 руб.

Капитальный ремонт Квашнинского дома культуры - 1 600 000,00 руб.

Капитальный ремонт Кочневского дома культуры - 1 350 000,00 руб.

Капитальный ремонт Куровского дома культуры – 500 000,00 руб.

### **Зареченское сельское поселение**

Капитальный ремонт Ожгихинского дома культуры – 1 711 200,00 руб.

Капитальный ремонт Скатинского дома культуры – 602 000,00 руб.

Капитальный ремонт Фадюшинского дома культуры – 1 400 000,00 руб.

Капитальный ремонт Чикуновского дома культуры - 425 000,00 руб.

Капитальный ремонт Раздольненского дома культуры – 40 000,00 руб.

### **Обуховское сельское поселение**

Капитальный ремонт Захаровского дома культуры – 300 000,00 руб.

Капитальный ремонт Кокшаровского дома культуры – 600 000,00 руб.

Капитальный ремонт Октябрьского дома культуры – 300 000,00 руб.

Капитальный ремонт Куваевского клуба – 400 000,00 руб.

Устройство ограждения Шилкинского клуба – 200 000,00 руб.

## **Межбюджетные трансферты на приобретение музыкального и специального оборудования для сельских учреждений культуры**

### **Галкинское сельское поселение**

Кочневский дом культуры – 310 000,00 руб.

Квашнинский дом культуры – 200 000,00 руб.

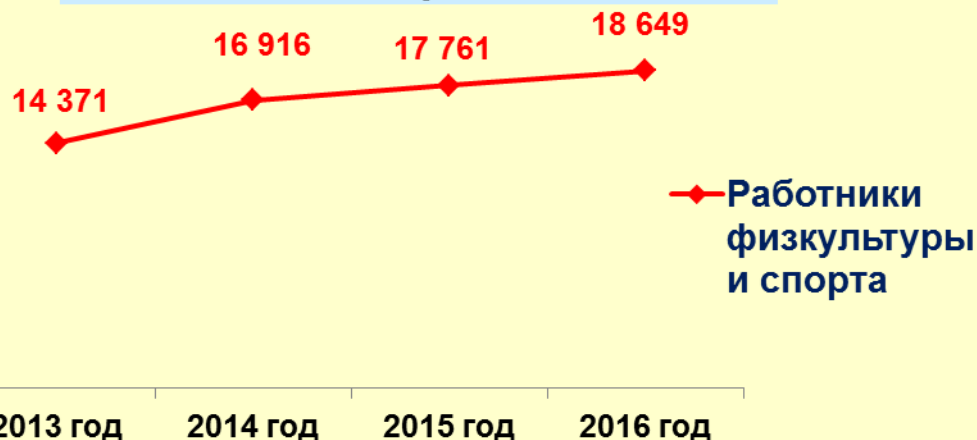
Галкинский дом культуры – 550 000,00 руб.

Куровский дом культуры – 200 000,00 руб.



## Основные целевые показатели муниципальных программ, реализующих мероприятия в сфере физкультуры и спорта

### Среднемесячная номинальная начисленная заработная плата



Наименование показателя	2013 год	2014 год	2015 год	2016 год
Доля населения, систематически занимающихся физической культурой и спортом, %	17,8	17,9	18,0	19,0

### В 2014 году запланированы следующие мероприятия:

- Строительство (размещение) типовых спортивных сооружений (площадок).
- В 1 полугодии 2014 году планируется завершение строительства современного здания лыжной базы «Масляны» в пос. Октябрьский.
- Продолжается муниципальная политика развития физической культуры и спорта среди населения Камышловского района, которое включает в себя проведение физкультурно-оздоровительных и спортивно-массовых районных мероприятий, не менее 60 соревнований.
- Организация выездов спортсменов и учащихся ДЮСШ на региональные, окружные и зональные соревнования. организация и проведение учебно-тренировочных сборов для воспитанников ДЮСШ и их филиалов.
- Приобретение инвентаря для спортивных видов спорта (хоккейная форма для взрослых, хоккейная форма для детей, спортивный инвентарь для каратэ, фитнеса, футбола, волейбола, баскетбола, хоккея, лыжи, лыжные ботинки и т.д.).



## Обеспечение жильем отдельных категорий граждан на 2014 год

850,0 тыс. руб. - Предоставление социальных выплат гражданам проживающим в сельской местности; молодым семьям (молодым специалистам) проживающим и работающим в сельской местности на строительство (приобретение) жилья – *7 семей*

1 576,8 тыс.руб.- Предоставление социальных выплат молодым семьям на приобретение (строительство) жилья на условиях софинансирования 1 512,0 тыс.руб.– *4 семьи*, обязательства 2013 года 64,8 тыс.руб.– *1 семья*





## УЛУЧШЕНИЕ ЖИЛИЩНЫХ УСЛОВИЙ ГРАЖДАН, ПРОЖИВАЮЩИХ В СЕЛЬСКОЙ МЕСТНОСТИ, В ТОМ ЧИСЛЕ МОЛОДЫХ СЕМЕЙ И МОЛОДЫХ СПЕЦИАЛИСТОВ

**Общий объем бюджетных ассигнований на 2014 год – 850,0 тыс.руб.  
на 2015 год – 900,0 тыс. руб.  
на 2016 год – 1000,0 тыс. руб.**

**Задача: Повышение доступности улучшения жилищных условий для сельского населения**

результат

Удельный вес введённой общей площади жилых помещений за счёт всех источников финансирования к общей площади жилищного фонда в 2014 году 0,93 %

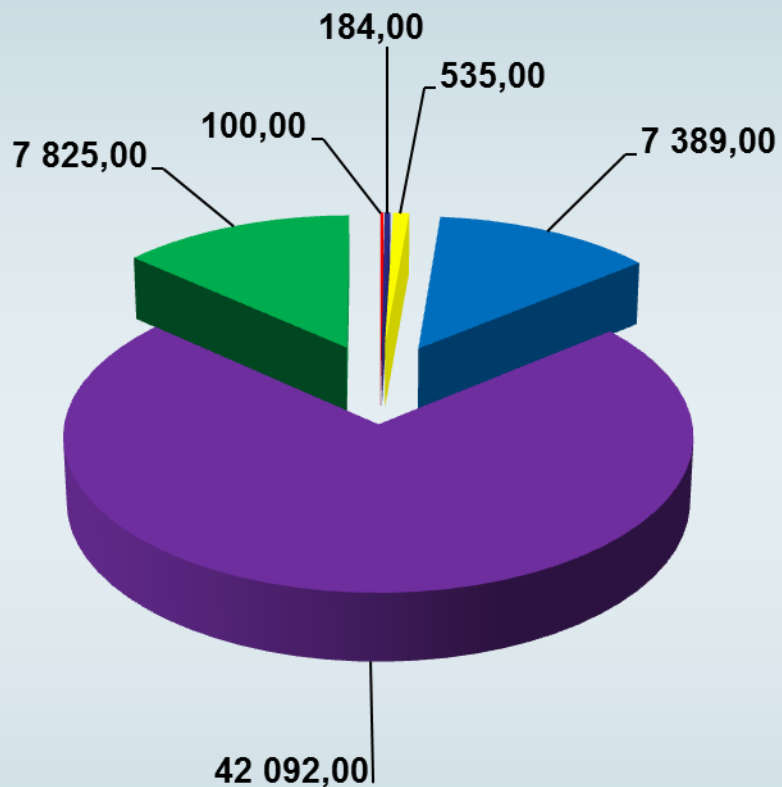
Уровень обеспеченности населения жильём на конец 2014 года 16,9 кв.м. на человека

Доля населения, улучшившего жилищные условия в 2014 году, в общей численности населения, состоящего на учёте в качестве нуждающихся в жилых помещениях 16 %





# Предоставление мер социальной поддержки жителям района в 2014 году, тыс.руб.



- Оказание материальной помощи различным категориям граждан и социальная поддержка граждан пожилого возраста
- Выплаты почетным гражданам Камышловского муниципального района
- Предоставление других мер социальной поддержки
- Осуществление государственного полномочия Свердловской области по предоставлению гражданам субсидий на оплату жилого помещения и коммунальных услуг
- Осуществление государственного полномочия Свердловской области по предоставлению отдельным категориям граждан компенсаций расходов на оплату жилого помещения и коммунальных услуг
- Оплата жилищно-коммунальных услуг отдельным категориям граждан





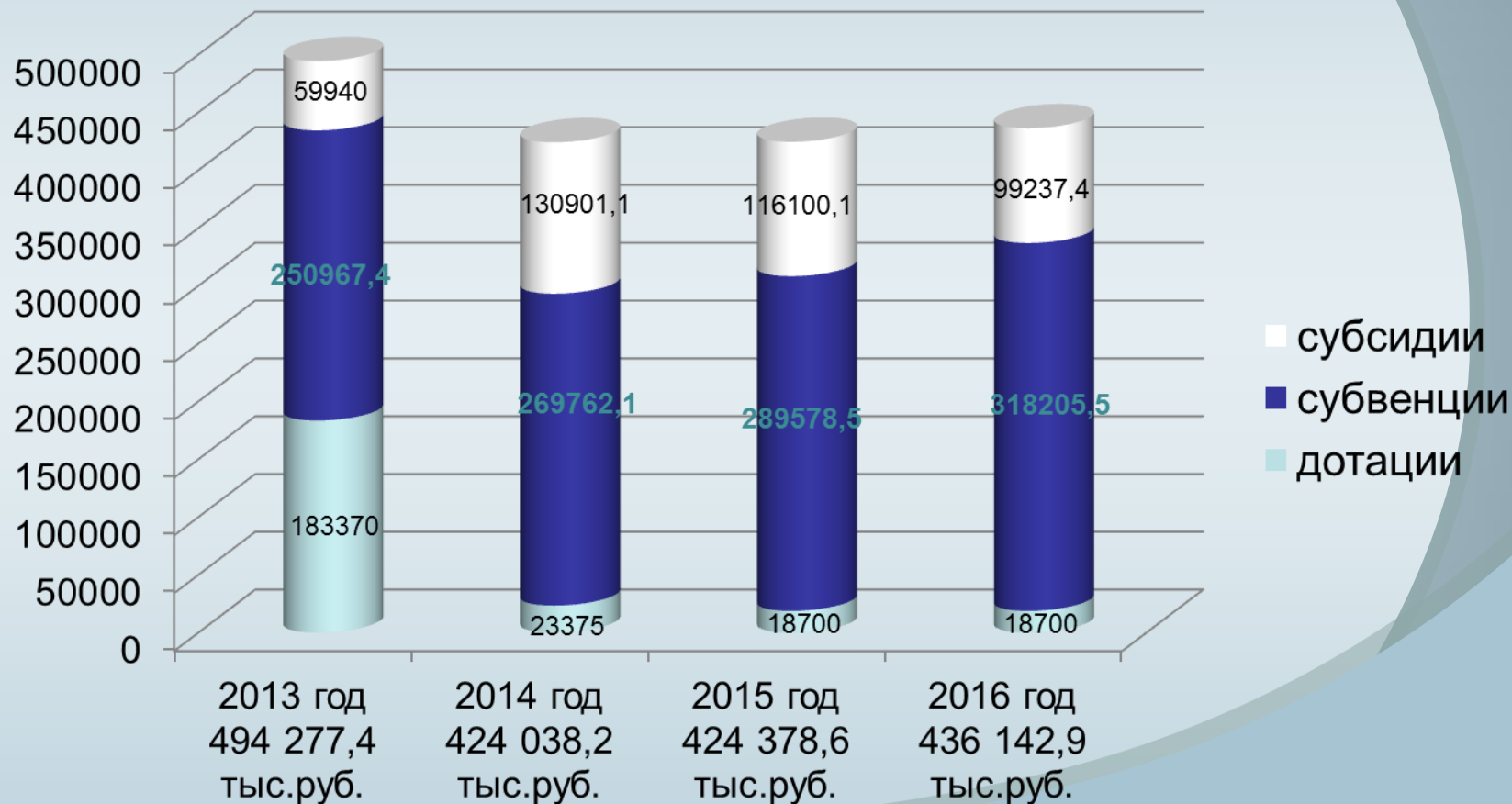
## V. Межбюджетные отношения

Межбюджетные трансферты – денежные средства, перечисляемые из одного бюджета бюджетной системы Российской Федерации другому.

<b>Виды межбюджетных трансфертов</b>	<b>Определение</b>	<b>Аналогия в семейном бюджете</b>
<b>Субсидии</b>	Предоставляются на условиях долевого софинансирования расходов других бюджетов	Вы добавляете денег для того, чтобы ваш ребенок купил себе новый телефон (остальные он накопил сам)
<b>Субвенции</b>	Предоставляются на финансирование переданных полномочий	Вы даете своему ребенку деньги и посылаете его в магазин купить продукты по списку
<b>Дотации</b>	Предоставляются без определения конкретной цели их использования	Вы даете ребенку «карманные» деньги

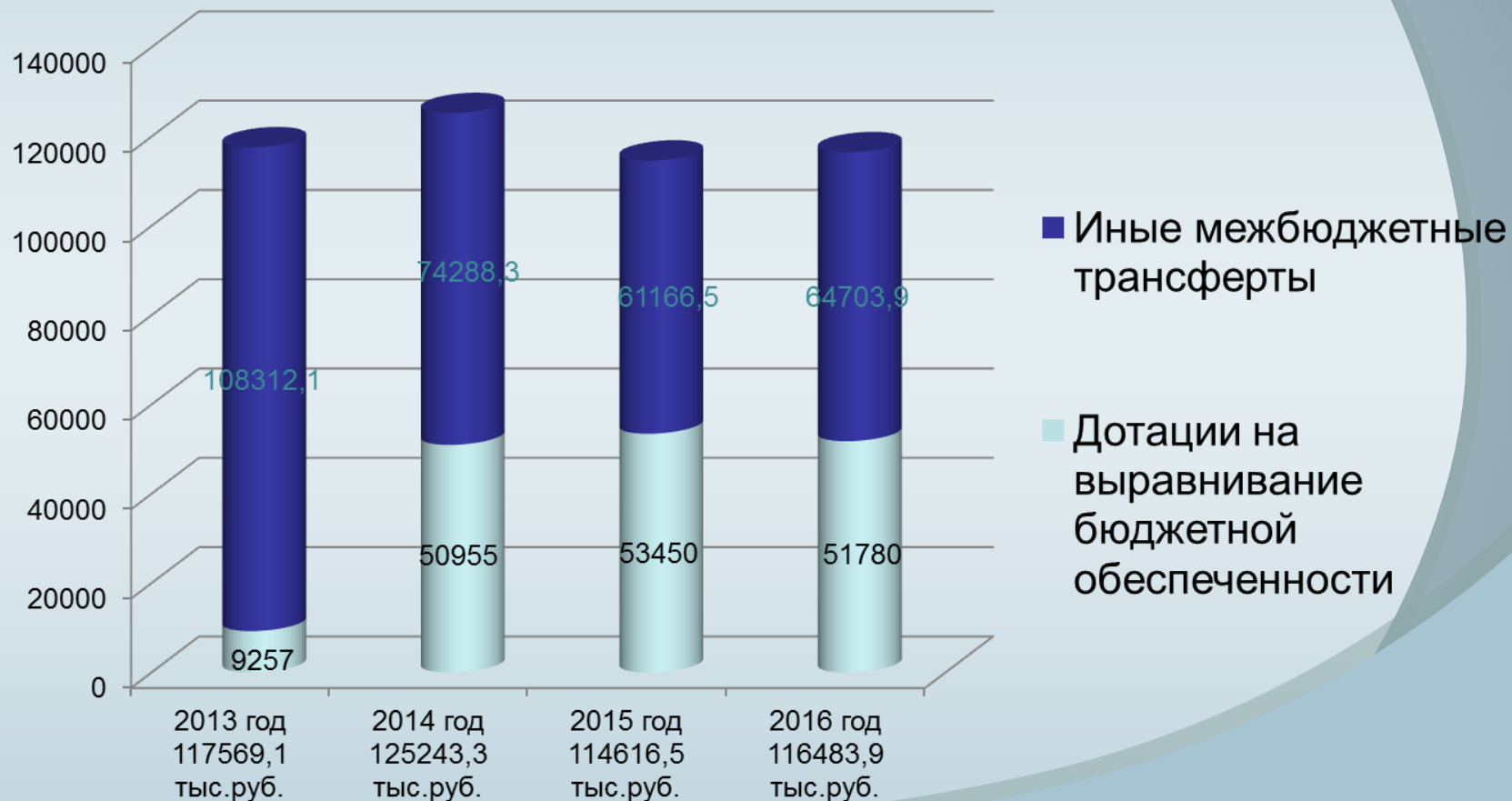


## Динамика безвозмездных поступлений (тыс. рублей)





## Объем межбюджетных трансфертов передаваемых бюджетом района в бюджеты сельских поселений





В случае изменения параметров бюджета в течение года производится его корректировка в соответствии с Положением о бюджетном процессе в муниципальном образовании Камышловский муниципальный район, утвержденным решением Думы муниципальном образовании Камышловский муниципальный район от 08.09.2011 г. № 396 (в редакции).